


СОГЛАСОВАНО


Председатель профкома



УТВЕРЖДАЮ

Директор/ МАДОУ № 22

Л.Б. Монгуш



## Инструкция

**о порядке действий работников МАДОУ № 22 г. Кызыла при угрозе и проведении террористического акта**  
И - 06 - 2020.

### 1. Общие положения

- 1.1. Инструкция о порядке действий работников МАДОУ № 22 при угрозе и проведении террористического акта (далее – Инструкция) определяет действия работников МАДОУ (далее – Учреждение) при угрозе террористического акта.
- 1.2. Данная инструкция является обязательной для исполнения всеми работниками Учреждения.
- 1.3. Все работники, независимо от занимаемой должности, обязаны четко знать и строго выполнять установленный порядок действий при угрозе и проведении террористического акта, не допускать действий, которые могут вызвать угрозу жизни и здоровья всех участников образовательного процесса.
- 1.4. Срок действия настоящей Инструкции не ограничен.

### 2. Предупредительные меры (меры профилактики)

- 2.1. Ужесточить режим пропуска в здание и на территорию ДОУ.
- 2.2. Осуществлять обход и осмотр территории и помещений с целью обнаружения подозрительных предметов.
- 2.3. Тщательно проверять поступающее имущество, товары, оборудование по количеству предметов, состоянию упаковки и т.д.
- 2.4. Проводить тщательный подбор работников при приеме на работу.
- 2.5. Разработать план эвакуации работников и воспитанников.
- 2.6. Подготовить средства оповещения.
- 2.7. Определить задачи работников ДОУ при эвакуации воспитанников.
- 2.8. Организовать подготовку работников совместно с правоохранительными органами, путем практических занятий по действиям в условиях проявления терроризма.
- 2.9. Организовать места парковки автомобилей не ближе 100 м от мест скопления людей.  
Подготовить необходимое количество планов осмотра помещений и территории ДОУ,

порядок и сроки контрольных проверок мест временного складирования, контейнеро-мусоросборников, урн и т.п.

- 2.10. Освободить от лишних предметов служебные помещения, где расположены технические установки.
- 2.11. Обеспечить регулярное удаление из здания отходов, освободить территорию от строительных лесов и металлического мусора.
- 2.12. Контейнеры-мусоросборники установить на хозяйственном дворе ДООУ;
- 2.13. Довести до работников номера телефонов, по которым необходимо поставить в известность определенные органы при обнаружении подозрительных предметов или признаков угрозы проведения террористического акта.

### **3. Действия при обнаружении предмета, похожего на взрывное устройство**

3.1. Признаки, которые могут указывать на наличие взрывного устройства:

- 1.1.1 наличие на обнаруженном предмете проводов, веревок, изоляционной ленты;
- 1.1.2 подозрительные звуки, щелчки, тиканье часов;
- 1.1.3 от предмета исходит характерный запах миндаля или другой необычный запах.

3.2. Причины, служащие поводом для опасения:

- 3.2.1. нахождение подозрительных лиц до обнаружения этого предмета;
- 3.2.2. угрозы лично, по телефону или в почтовых отправлениях.

3.3. Действия при обнаружении подозрительного предмета.

- 3.3.1. Не трогать, не подходить, не передвигать обнаруженный подозрительный предмет. Не курить, воздержаться от использования средств радиосвязи, в том числе и мобильных, вблизи данного предмета.
- 3.3.2. Немедленно сообщить об обнаружении подозрительного предмета в правоохранительные органы.
- 3.3.3. Зафиксировать время и место обнаружения.
- 3.3.4. Освободить от людей опасную зону в радиусе не менее 100 м.
- 3.3.5. По возможности обеспечить охрану подозрительного предмета и опасной зоны.
- 3.3.6. Необходимо обеспечить (помочь обеспечить) организованную эвакуацию людей с территории, прилегающей к опасной зоне.
- 3.3.7. Дождаться прибытия представителей правоохранительных органов, указать место расположения подозрительного предмета, время и обстоятельства его обнаружения.
- 3.3.8. Далее действовать по указанию представителей правоохранительных органов.
- 3.3.9. Не сообщать об угрозе взрыва никому, кроме тех, кому необходимо знать о случившемся, чтобы не создавать панику.

- 3.3.10. Выделить работников для осуществления осмотра ДООУ и проинструктировать их о правилах поведения (на что обращать внимание и как действовать при обнаружении опасных предметов или опасностей).
- 3.3.11. Проинструктировать работников ДООУ о том, что запрещается принимать на хранение от посторонних лиц какие – либо предметы и вещи.
- 3.3.12. Быть готовым описать внешний вид предмета, похожего на взрывное устройство. Предмет может иметь любой вид: сумка, сверток, пакет т.п., находящийся в месте возможного присутствия большого количества людей, вблизи взрыво- и пожароопасных мест, расположения различного рода коммуникаций. Также по своему внешнему виду он может быть похож на взрывное устройство (граната, мина, снаряд и т.п.); могут торчать проводки, веревочки, изолента, скотч; возможно тиканье часового механизма, механическое жужжание, другие звуки; иметь запах миндаля или другой незнакомый запах.
- 3.3.13. При охране подозрительного предмета находиться, по возможности, за предметами, обеспечивающими защиту (угол здания, колонна, толстое дерево, автомашина и т.д.), и вести наблюдение.

#### **4. Действия при поступлении информации об угрозе террористического акта по телефону**

##### **4.1. Предупредительные меры (меры профилактики).**

- 4.1.1. Инструктировать работников о порядке приема телефонных сообщений с угрозами террористического акта.
- 4.1.2. После сообщения по телефону об угрозе взрыва, о наличии взрывного устройства не впадать в панику. Быть выдержанным и вежливым, не прерывать говорящего. При возможности записать разговор. Постараться сразу дать знать об этой угрозе своему коллеге, по возможности одновременно с разговором он должен по другому аппарату сообщить оперативному дежурному полиции и дежурному по отделу ФСБ о поступившей угрозе и номер телефона, по которому позвонил предполагаемый террорист.
- 4.1.3. При поступлении угрозы по телефону необходимо действовать в соответствии с порядком приема телефонного сообщения с угрозами террористического характера.
- 4.1.4. Своевременно оснащать телефоны Учреждения устройствами автоматического определения номера и звукозаписью телефонного сообщения.

##### **4.2. Действия при получении телефонного сообщения.**

- 4.2.1. Реагировать на каждый поступивший телефонный звонок.

- 4.2.2. Сообщить в правоохранительные органы о поступившем телефонном звонке по тел. 02, ЕДДС города Кызыла.
- 4.2.3. При необходимости эвакуировать людей, находящихся в здании, согласно плану эвакуации.
- 4.2.4. Обеспечить беспрепятственную работу оперативно-следственной группы, кинологов и т.д.
- 4.2.5. Обеспечить немедленную передачу полученной по телефону информации в правоохранительные органы и заведующей ДООУ.
- 4.2.6. Примерная форма действий при принятии сообщения об угрозе взрыва.

Будьте спокойны, вежливы, не прерывайте говорящего. Включите магнитофон (если он подключен к телефону). Сошлитесь на некачественную работу аппарата, чтобы полностью записать разговор.

Не вешайте телефонную трубку по окончании разговора.

Примерные вопросы:

Когда может быть произведен взрыв?

Где заложено взрывное устройство?

Что оно из себя представляет?

Как оно выглядит внешне?

Есть ли еще где-нибудь взрывное устройство?

Для чего заложено взрывное устройство?

Каковы ваши требования?

Вы один или с вами еще кто-либо?

## **5. Действия при поступлении угрозы**

### **террористического акта в письменном виде**

- 5.1. Угрозы в письменной форме могут поступить в ДООУ, как по почтовому каналу, так и в результате обнаружения различного рода анонимных материалов (записки, надписи и др.).
- 5.2. При этом необходимо четкое соблюдение работниками ДООУ правил обращения с анонимными материалами.
- 5.3. Предупредительные меры (меры профилактики).
  - 5.3.1. Тщательный просмотр всей поступающей письменной продукции, просмотр дисков.
  - 5.3.2. Особое внимание необходимо обращать на бандероли, посылки, крупные упаковки, футляры-упаковки и т.п., в том числе и рекламные проспекты.
  - 5.3.3. Цель проверки – не пропустить возможное сообщение об угрозе террористического акта.

## 6. При захвате террористами заложников


### 6.1. Предупредительные меры (меры профилактики).

- 6.1.1. Данные меры носят общий характер и направлены на повышение бдительности, строгого режима пропуска, установление систем наблюдения и сигнализации различного назначения.
- 6.1.2. Работники ДООУ должны быть проинструктированы и обучены действиям в подобных ситуациях. Все это поможет в какой-то степени снизить вероятность захвата заложников на территории ДООУ.

### 6.2. Действия при захвате заложников.

- 6.2.1. О случившемся немедленно сообщить в правоохранительные органы и в Департамент по образованию Мэрии города Кызыла.
- 6.2.2. По своей инициативе в переговоры с террористами не вступать.
- 6.2.3. При необходимости выполнять требования захватчиков, если это не связано с причинением ущерба жизни и здоровью людей, не противоречить террористам, не рисковать жизнью окружающих и своей собственной.
- 6.2.4. Не провоцировать действия, могущие повлечь за собой применение террористами оружия.
- 6.2.5. Запомните как можно больше информации о террористах. Целесообразно установить их количество, степень вооруженности, составить максимально полный словесный портрет, обратив внимание на характерные особенности внешности, телосложения, акцента и тематики разговоров, темперамента, манер поведения и др. Подробная информация поможет правоохранительным органам в установлении личности террориста.
- 6.2.6. По возможности расположитесь подальше от окон, дверей и самих похитителей, т.е. в местах большей безопасности в случае, если спецподразделения предпримут активные меры (штурм помещения, огонь снайперов на поражение преступников и др.).
- 6.2.7. Обеспечить беспрепятственный проезд (проход) к месту происшествия сотрудников соответствующих органов силовых структур.
- 6.2.8. С прибытием спецподразделений ФСБ и МВД подробно ответить на вопросы их командиров и обеспечить их работу.

С инструкцией ознакомлен(а):

Зам. директора по АХЧ  А.И. Касимов А.Г.